


Avrespot

YENİ NESİL BULUT MERKEZLİ HOTSPOT ÇÖZÜMÜ

Giriş Yöntemleri

- TC; bu sistemde girilen bilgiler İçişleri Bakanlığının Mernis sisteminden kontrol edilir
- SMS; telefon numarası girildikten sonra gelen onay kodu ile sisteme giriş yapılır
- SMS sistemi yabancı numaraları destekler
- Giriş sayfasında farklı dil seçenekleri vardır

Avrespot



TC Kimlik ile Doğrulama

Lütfen aşağıdaki formu nüfus cüzdanınızdaki gibi doldurunuz. Eğer kimlik bilgileriniz onaylarsa sisteme otomatik giriş yapacaksınız.

TC Kimlik No

Adınız

Soyadınız


Doğum Yılı (1987)

05XX XXX XX XX

[AÇIK RIZA ve 5651 Sözleşmesini Okudum, Kabul Ediyorum.](#)

Doğrula

Avrespot



SMS ile Doğrulama


Lütfen aşağıdaki forma telefon numaranızı yazın. Telefonunuza gönderilen onay kodunu doğru girerseniz sisteme otomatik giriş yapacaksınız.

+90 5XX XXX XX XX

[AÇIK RIZA ve 5651 Sözleşmesini Okudum, Kabul Ediyorum.](#)

Doğrula

Avrespot



Kullanıcı Adı Şifre ile Doğrulama

Lütfen aşağıdaki forma size verilen kullanıcı adınızı ve şifrenizi yazın. Eğer bilgileri doğru girerseniz sisteme otomatik giriş yapacaksınız.

Kullanıcı Adınız

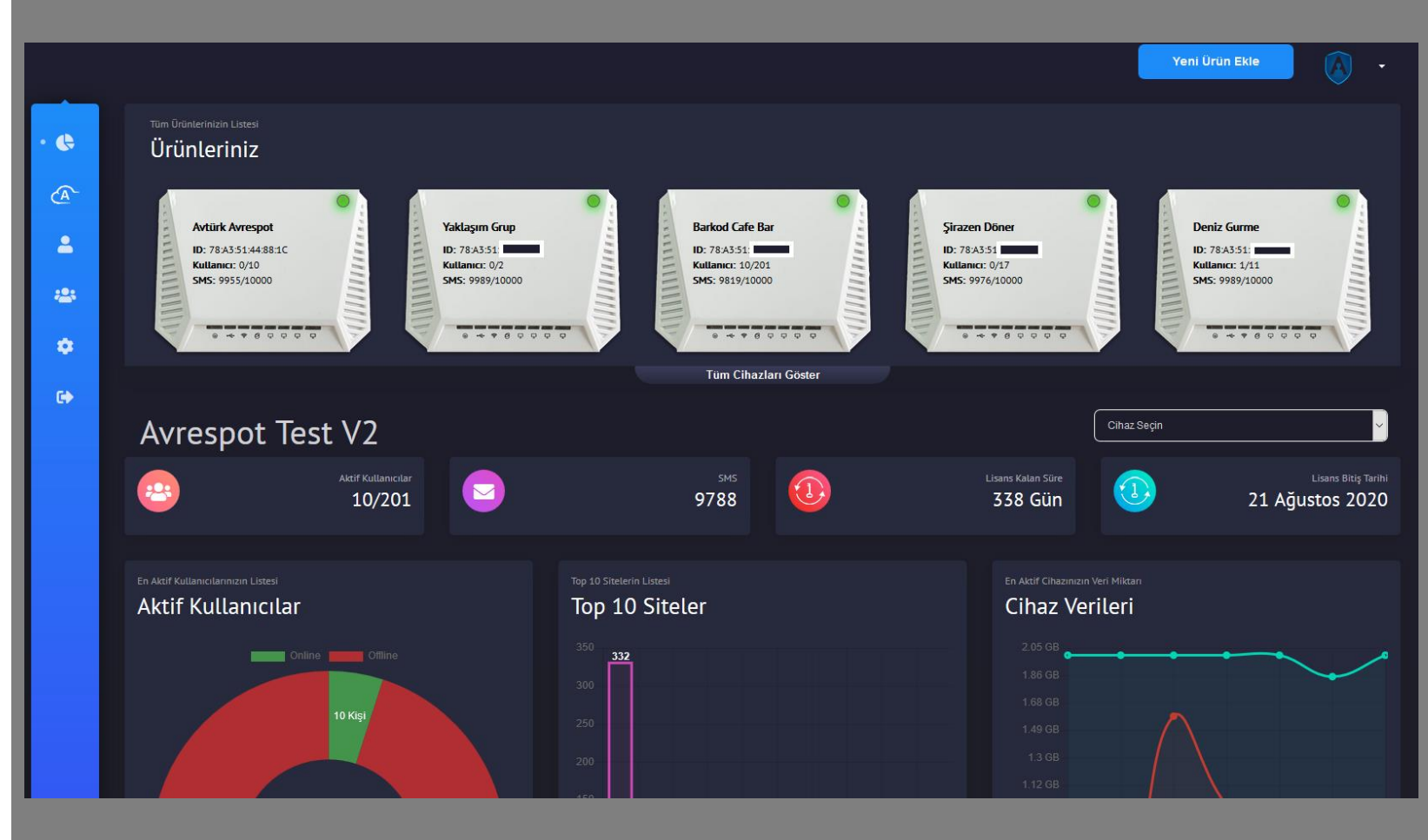
Şifreniz

[AÇIK RIZA ve 5651 Sözleşmesini Okudum, Kabul Ediyorum.](#)

Doğrula

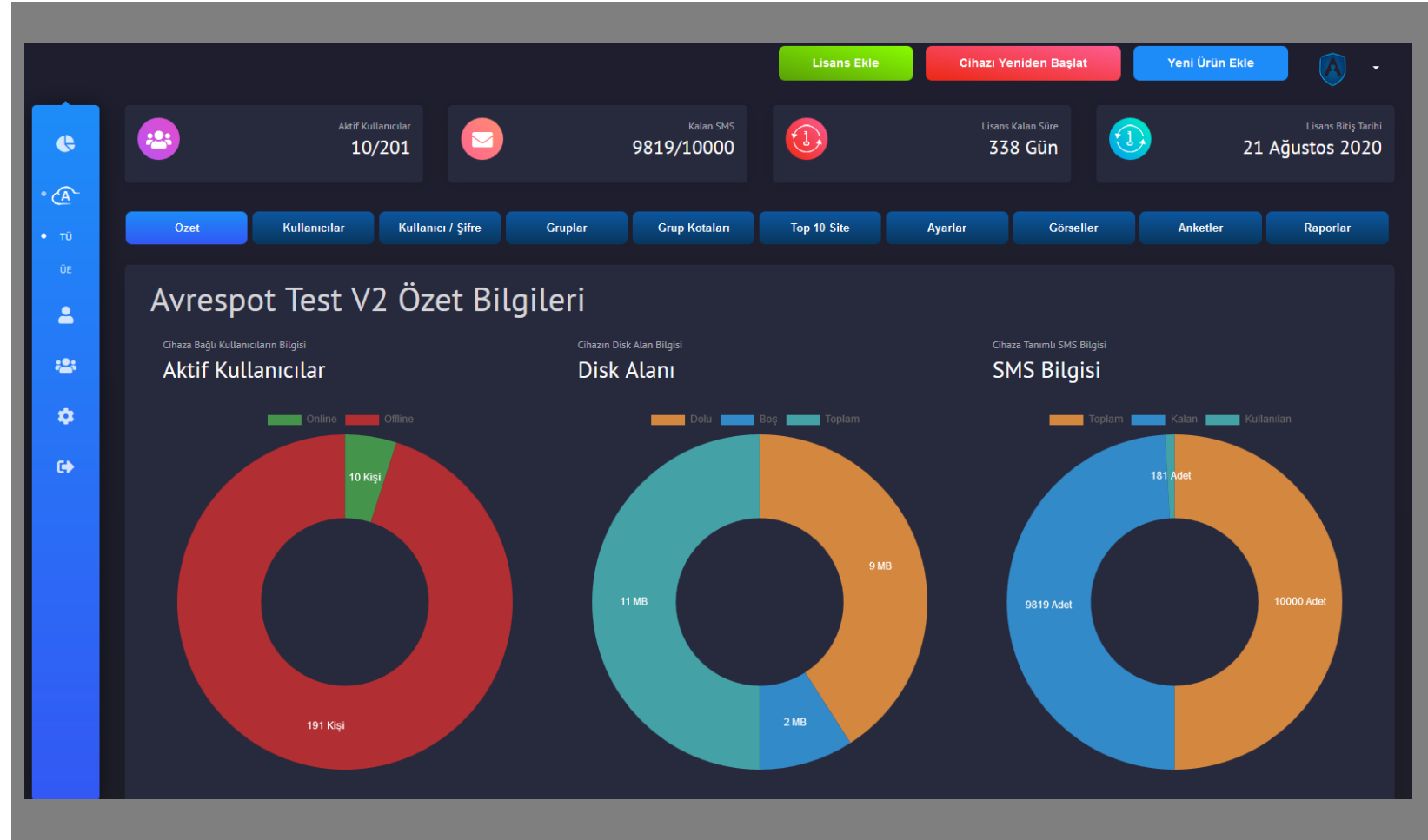
Yönetim Paneli

- Tek bir panel üzerinden bütün cihazlarınızı yönetin
- Özet bilgiler ile zaman kaybı olmadan önemli bilgilere ulaşın
- Cihazın ayarlarına erişin



Cihaz Sayfası

- Özet bilgilere ulaşın
- Cihazla ilgili bütün ayarları tek sayfadan yönetin



Kullanıcılar

- Online/Offline bağlı tüm kullanıcıları görebilirsiniz
- Kullanıcılar hakkında bilgilere ulaşabilir
- Kullanıcılara yasak/tam izin verebilirsiniz
- Kullanıcıların üzerine tıklayarak detaylı bilgilere ulaşabilirsiniz

MAC ADRESİ	LOCAL IP	TC	İSİM SOYİSİM	TELEFON	DOĞRULAMA	GİRİŞ TARİHİ	İZİN DURUMU
D8:8F:76:...	192.168.177.229			905367...	SMS	3 Dakika Önce	<button>Yasakla</button> <button>Tam İzin Ver</button>
14:1F:78:...	192.168.181.72	3785	Burç	507982...	TC	3 Dakika Önce	<button>Yasakla</button> <button>Tam İzin Ver</button>
DC:D3:A2:...	192.168.183.57	3785	Burç	050798...	TC	3 Dakika Önce	<button>Yasakla</button> <button>Tam İzin Ver</button>
00:5A:13:...	192.168.180.193	3645	Meli	0544 26...	TC	3 Dakika Önce	<button>Yasakla</button> <button>Tam İzin Ver</button>
D0:22:BE:...	192.168.180.102	1974	Afide	053729...	TC	3 Dakika Önce	<button>Yasakla</button> <button>Tam İzin Ver</button>
4C:DD:31:...	192.168.180.189	2682	Emre	532056...	TC	3 Dakika Önce	<button>Yasakla</button> <button>Tam İzin Ver</button>
A4:50:46:...	192.168.179.78	4805	Mira	543274...	TC	3 Dakika Önce	<button>Yasakla</button> <button>Tam İzin Ver</button>
FC:3D:93:...	192.168.177.16	6763	Şaha	900536...	TC	3 Dakika Önce	<button>Yasakla</button> <button>Tam İzin Ver</button>
90:60:F1:85-FC:8D	192.168.179.191			+90545460574	SMS	3 Dakika Önce	<button>Yasakla</button> <button>Tam İzin Ver</button>

Gruplar

- Grup oluşturup, belli kullanıcıları bu gruba atayabilirsiniz
- Gruplara hız sınırı ve/veya kota ekleyebilirsiniz
- Cihaz üzerinde bütün kullanıcılar için geçerli bir sınırlamanız varsa, belirlediğiniz grubu bu sınırlamalardan muaf tutabilirsiniz

Kullanıcı Grup Bilgileri

Gruplar

Yeni Grup Oluştur

GRUP ADI	MAC ADRESİ	LOCAL IP	İSİM SOYİSİM	TELEFON	
Kota_Limitsiz	<input data-bbox="1268 696 1345 731" type="text" value="+"/>				<input data-bbox="2119 696 2257 731" type="button" value="Grubu Sil"/>
-	d8:8f:7 <input data-bbox="1304 773 1365 802" type="text" value=""/>	192.168.177.229		9053 <input data-bbox="1916 773 1992 802" type="text" value=""/>	<input data-bbox="2119 773 2211 802" type="button" value="Sil"/>
-	DA:0D: <input data-bbox="1304 845 1365 873" type="text" value=""/>	192.168.179.78	M <input data-bbox="1737 845 1803 873" type="text" value=""/> u	5432 <input data-bbox="1916 845 1992 873" type="text" value=""/>	<input data-bbox="2119 845 2211 873" type="button" value="Sil"/>
-	A4:50: <input data-bbox="1304 916 1365 945" type="text" value=""/>	192.168.179.78	M <input data-bbox="1737 916 1803 945" type="text" value=""/> u	5432 <input data-bbox="1916 916 1992 945" type="text" value=""/>	<input data-bbox="2119 916 2211 945" type="button" value="Sil"/>

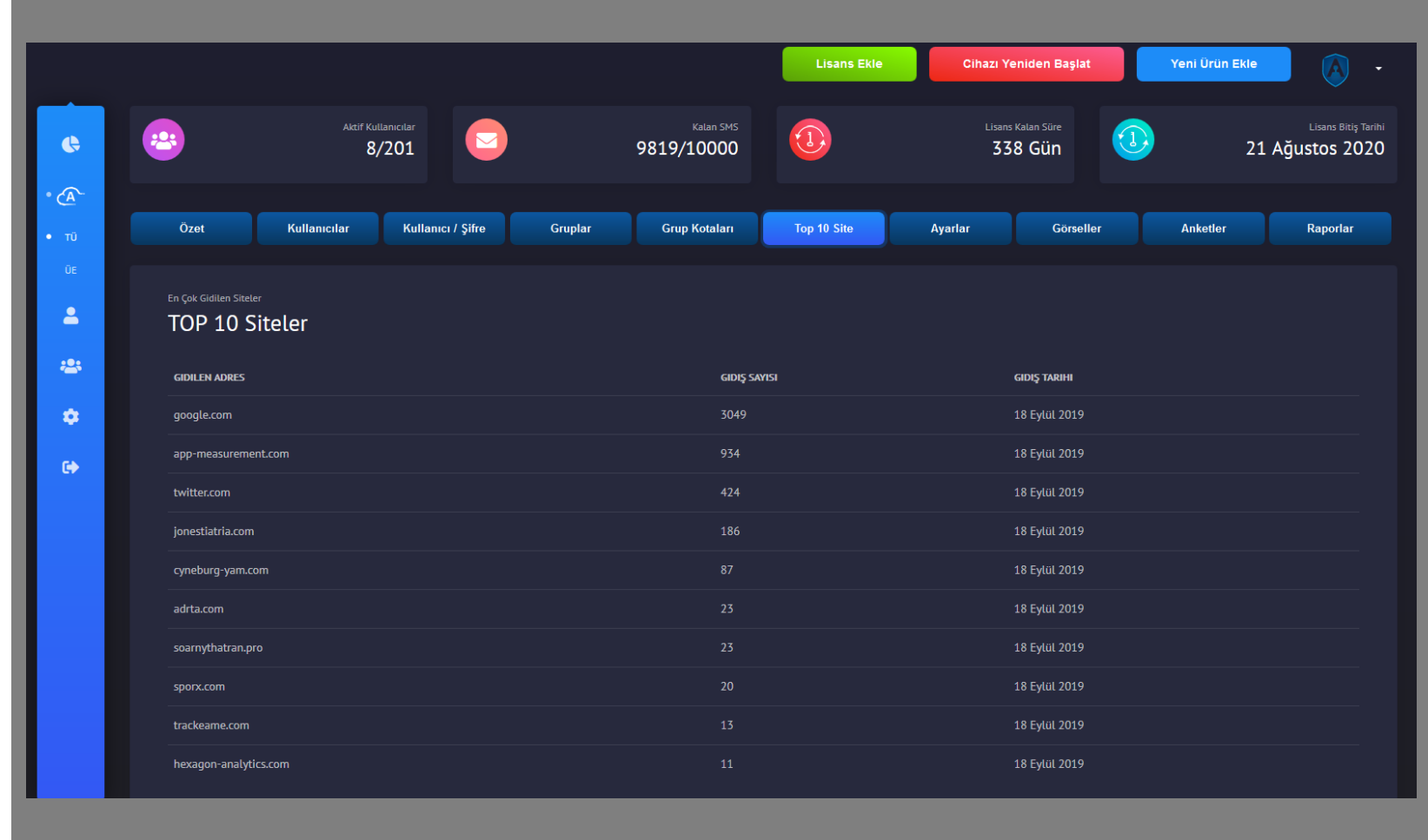
Grup Kotaları

- Oluşturduğunuz gruplar için bu sekmede kurallar belirleyebilirsiniz
- Gruplara hız sınırı ve/veya kota ekleyebilirsiniz
- Belli bir gruba kota aşımının ardından internet hizmetini kesebilirsiniz

GRUP ADI	GENEL DOWNLOAD HIZI	GENEL UPLOAD HIZI	GÜNLÜK DOWNLOAD LİMİTİ	AKN SONRASI DOWNLOAD HIZI	AKN SONRASI UPLOAD HIZI	
Kota_Limitsiz	Sınırsız	Sınırsız	Sınırsız	Sınırsız	Sınırsız	Sil
Personel	4 MBit	4 MBit	2 GB	1 KBit	1 KBit	Sil

Top 10 Siteler

- Cihaza baęlı kullanıcıların en çok ziyaret ettięi siteler burada gözüür
- Ziyaret edilen sayfaların yanında kaç defa ziyaret edildięinin bilgisine de ulaşabilirsiniz



The screenshot displays the Avrespot security dashboard. At the top, there are three buttons: 'Lisans Ekle' (Add License), 'Cihazı Yeniden Baęlat' (Restart Device), and 'Yeni Ürün Ekle' (Add New Product). Below these, there are four status cards: 'Aktif Kullanıcılar' (Active Users) showing 8/201, 'Kalan SMS' (Remaining SMS) showing 9819/10000, 'Lisans Kalan Süre' (License Remaining Time) showing 338 Gün (Days), and 'Lisans Bitiş Tarihi' (License Expiry Date) showing 21 Ağustos 2020 (August 21, 2020).

The main content area is titled 'En Çok Gidilen Siteler' (Most Visited Sites) and 'TOP 10 Siteler' (TOP 10 Sites). It contains a table with the following data:

GIDILEN ADRES	GIDIŞ SAYISI	GIDIŞ TARİHİ
google.com	3049	18 Eylül 2019
app-measurement.com	934	18 Eylül 2019
twitter.com	424	18 Eylül 2019
jonestriatria.com	186	18 Eylül 2019
cyneburg-yam.com	87	18 Eylül 2019
adrta.com	23	18 Eylül 2019
soarmythatran.pro	23	18 Eylül 2019
sporx.com	20	18 Eylül 2019
trackeame.com	13	18 Eylül 2019
hexagon-analytics.com	11	18 Eylül 2019

Ayarlar

- Cihazın panelde gözüken adını düzenleyebilirsiniz
- Kullanıcılarınız için karşılama ekranı seçeneklerini oluşturabilirsiniz
- Giriş yapıldıktan sonra kullanıcıların yönlendirileceği sayfayı değiştirebilirsiniz

Lisans Ekle Cihazı Yeniden Başlat Yeni Ürün Ekle

Aktif Kullanıcılar 2/10 Kalan SMS 9955/10000 Lisans Kalan Süre 693 Gün Lisans Bitiş Tarihi 11 Ağustos 2021

Özet Kullanıcılar Kullanıcı / Şifre Gruplar Grup Kotaları Top 10 Site Ayarlar Görseller Anketler Raporlar

Cihaz Genel Ayarları

Ayarlar

MAC Adresi: 78 A3 51 44 88 1C

Son Kullanıcı Adı: Avrürk Avrespot

Ürün: Avrespot

Model: Av3926

Karşılama Ekranı: Açık

Kullanıcı Karşılama Ekranı: TC No ile Doğrulama SMS ile Doğrulama Kullanıcı Adı ve Şifre ile Doğrulama

Giriş Sonrası Yönlendirme Sayfası: <https://www.google.com.tr>

Ayarlar

- Hız sınırı ve kota belirleyebilirsiniz
- Cihaz için genel bir hız sınırı
- Her kullanıcı için belirli bir hız sınırı ve kota
- Belirlenen kota aşıldığı zaman interneti yavaşlatabilir yada kesebilirsiniz
- Sürekli ziyaret eden müşterileriniz için karşılama ekranı çıkma süresini seçebilirsiniz
- Belirli saatlerde cihazı hizmet dışı bırakabilirsiniz

The screenshot shows the 'Ayarlar' (Settings) page for Avrespot. The interface is dark-themed with a blue sidebar on the left containing navigation icons. The main content area is divided into several sections for configuring bandwidth and quota settings:

- Kota Sınırlaması:** A dropdown menu set to 'Açık' (Open).
- Cihaz Bazında Genel Hız Sınırlaması:** Two dropdown menus for 'Download' and 'Upload', both set to '10 Mbit'.
- Kullanıcı Başına Genel Hız Sınırlaması:** Two dropdown menus for 'Download' and 'Upload', both set to '5 Mbit'.
- Kullanıcı Başına Günlük Download Limiti:** A dropdown menu set to '1 GB'.
- Kota Sonrası Hız Sınırlaması:** Two dropdown menus for 'Download' and 'Upload', both set to '512 KBit'.
- Oturum Zaman Aşımı:** A dropdown menu set to '1 Ay' (1 Month).
- İnternet Kullanım Saatleri:** Two dropdown menus for 'Başlangıç' (Start) and 'Bitiş' (End), both set to '00:00'.

A red asterisk note below the 'Oturum Zaman Aşımı' section reads: '*Kullanıcıların ne sıklıkla doğrulamı ekranını çıkardığını seçin.' (Select how often users log out the screen.)


A purple 'Kaydet' (Save) button is located in the bottom right corner of the settings area.

Görseller


- Bu ekranda karşılama ekranını özelleştirebilirsiniz
- Şirket logonuzu ekleyebilir
- Slayt gösterisi olarak resim ekleyebilir
- Genel tema rengi belirleyebilirsiniz

[Cihaz Sayfasına Git](#) Turuncu Tema Kaydet

[TC Kimlik](#) [SMS](#) [Kullanıcı Adı / Şifre](#)



Avrespot



AVTÜRK Bilişim Güvenliği Çözüm Ortağı olmaz isler misiniz?

Birlikte katma değerli projeler yaratalım.

[Slayt Ekle](#)

TC Kimlik ile Doğrulama

Lütfen aşağıdaki formu nüfus cüzdanınızdaki gibi doldurunuz. Eğer kimlik bilgileriniz onaylanırsa sisteme otomatik giriş yapacaksınız.

TC Kimlik No

Adınız

Soyadınız

Doğum Yılı (1987)

05XX.XXX.XX.XX

ACIK RIZA ve 5651 Sözleşmesini Okudum, Kabul Ediyorum.

[Doğrula](#)

Anket

- Misafirleriniz için anket yayınlayabilir
- Anketleri zorunlu yada isteğe bağlı olarak ayarlayabilir
- Otomatik bitiş tarihi belirleyebilir
- Anket sonuçlarına ulaşabilirsiniz

Lisans Ekle Cihazı Yeniden Başlat Yeni Ürün Ekle

Aktif Kullanıcılar 2/10 Kalan SMS 9955/10000 Lisans Kalan Süre 693 Gün Lisans Bitiş Tarihi 11 Ağustos 2021

Özet Kullanıcılar Kullanıcı / Şifre Gruplar Grup Kotaları Top 10 Site Ayarlar Görseller Anketler Raporlar

Cihaz Anketlerinin Listesi

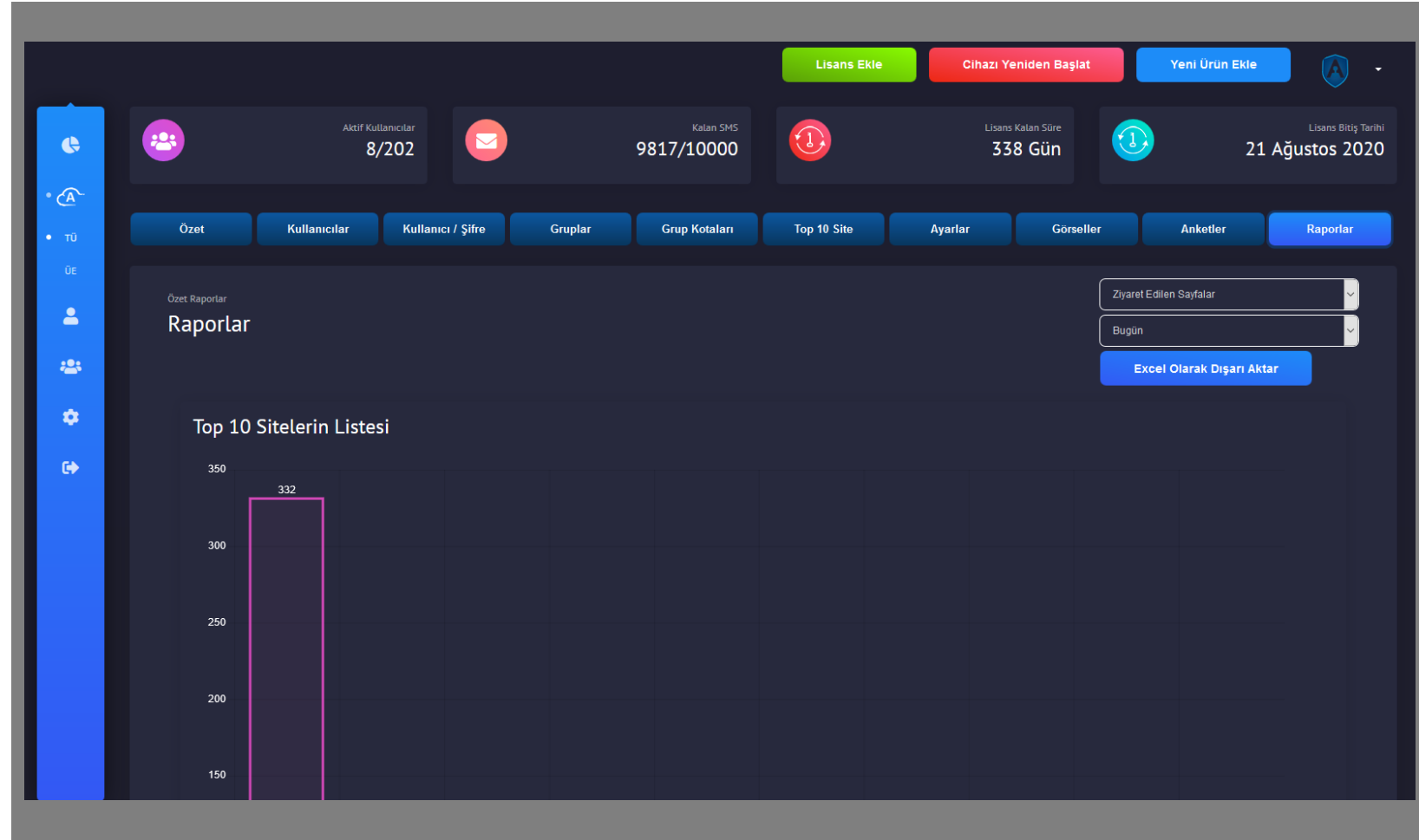
Anketler

Yeni Anket Oluştur

#	ANKET BAŞLIĞI	DURUM	AKTİF/PASİF	BİTİŞ TARİHİ
1	Favori İçecek	Anket Yayınlanmıyor	Pasif	25 Eylül 2019
2	Favori Mezemiz	Anket Yayınlanıyor	Aktif	31 Ekim 2019

Raporlar

- Raporlar sekmesinde birçok başlıkta rapor görüntüleyebilir ve excel çıktısı alabilirsiniz
- Raporlar chart ve tablo olarak gösterilir
- Belli tarih aralıklarını seçebilirsiniz belirleyebilirsiniz



Raporlar

Ziyaret edilen sayfalar

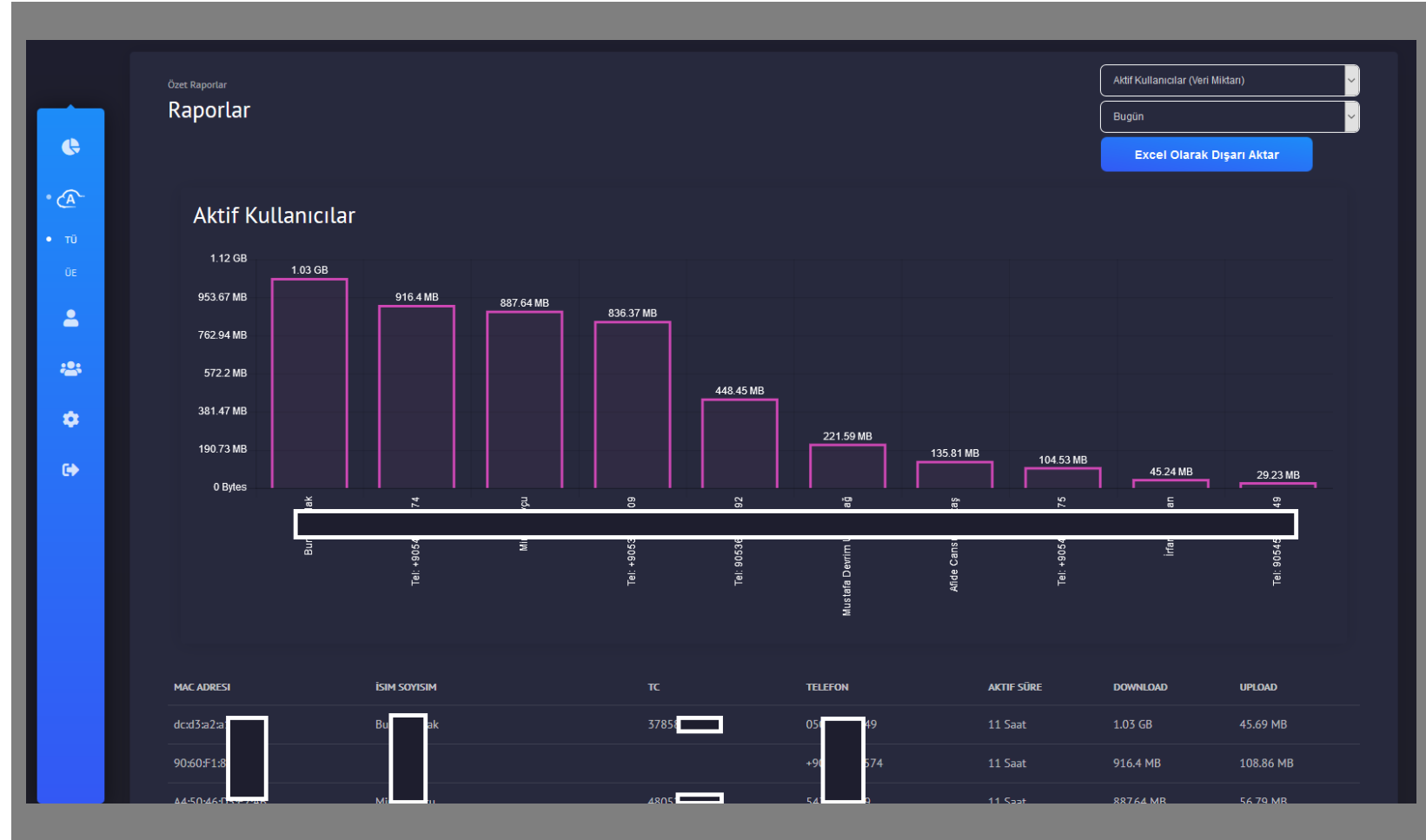
- Kullanıcılar tarafından ziyaret edilen tüm sayfalara buradan ulaşabilirsiniz
- Üst kısımda en çok ziyaret edilen 10 siteye ulaşabilirsiniz



Raporlar

Aktif kullanıcılar (Veri Miktarı)

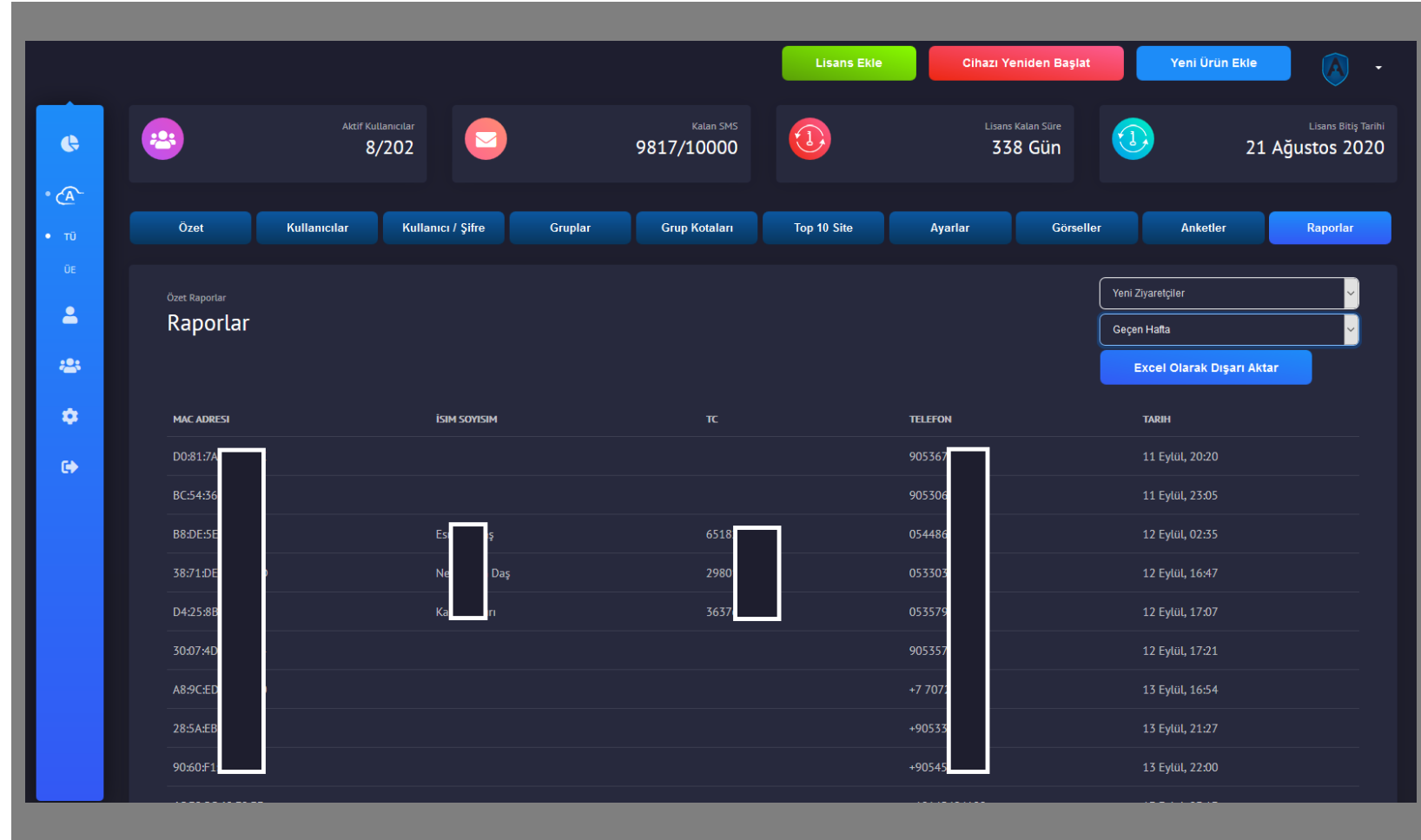
- Her kullanıcının harcadığı veri miktarını görebilirsiniz
- En çok veri harcayan kullanıcılar en üst kısımda chart olarak gözükürler
- TC ile giriş yapılmış ise isim, SMS ile Telefon numarası belirtilir
- Aynı zamanda bağlı olduğu toplam süreyi görebilirsiniz



Raporlar

Yeni ziyaretçiler

- İlk defa cihaza giriş yapan misafirlerinizi görebilirsiniz
- Farklı tarihli verilere ulaşabilirsiniz
- Haftalık verilerde günlük yeni ziyaretçi sayısına ulaşabilirsiniz



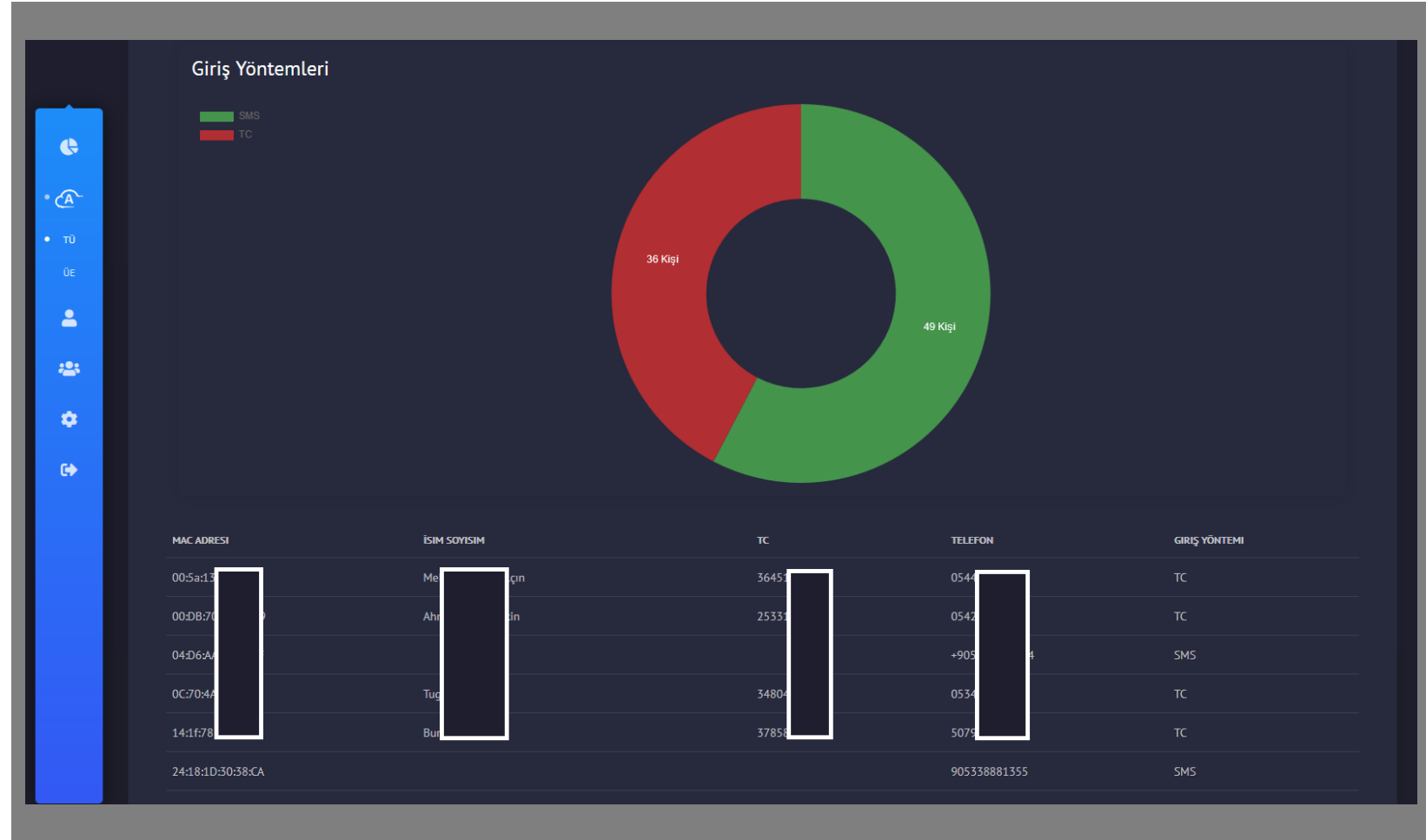
The screenshot shows the 'Raporlar' (Reports) section of the Avrespot security management interface. The top navigation bar includes buttons for 'Lisans Ekle', 'Cihazı Yeniden Bağlat', and 'Yeni Ürün Ekle'. Below this, there are four summary cards: 'Aktif Kullanıcılar 8/202', 'Kalan SMS 9817/10000', 'Lisans Kalan Süre 338 Gün', and 'Lisans Bitiş Tarihi 21 Ağustos 2020'. The main content area features a sidebar with navigation options like 'Özet', 'Kullanıcılar', 'Kullanıcı / Şifre', 'Gruplar', 'Grup Kotaları', 'Top 10 Site', 'Ayarlar', 'Görseller', 'Anketler', and 'Raporlar'. The 'Raporlar' section is active, showing a table of visitor logs. The table has columns for 'MAC ADRESİ', 'İSİM SOYİSİM', 'TC', 'TELEFON', and 'TARİH'. The data is filtered for 'Yeni Ziyaretçiler' (New Visitors) and 'Geçen Hafta' (Last Week). The table contains 10 rows of data, with some cells redacted by black boxes.

MAC ADRESİ	İSİM SOYİSİM	TC	TELEFON	TARİH
D0:81:7A			905367	11 Eylül, 20:20
BC:54:36			905308	11 Eylül, 23:05
B8:DE:5E	Es	6518	054486	12 Eylül, 02:35
38:71:DE	Ne	2980	053303	12 Eylül, 16:47
D4:25:8B	Ka	3637	053579	12 Eylül, 17:07
30:07:4D			905357	12 Eylül, 17:21
A8:9C:ED			+7 7072	13 Eylül, 16:54
28:5A:EB			+90533	13 Eylül, 21:27
90:60:F1			+90545	13 Eylül, 22:00

Raporlar

Kullanıcı giriş yöntemi

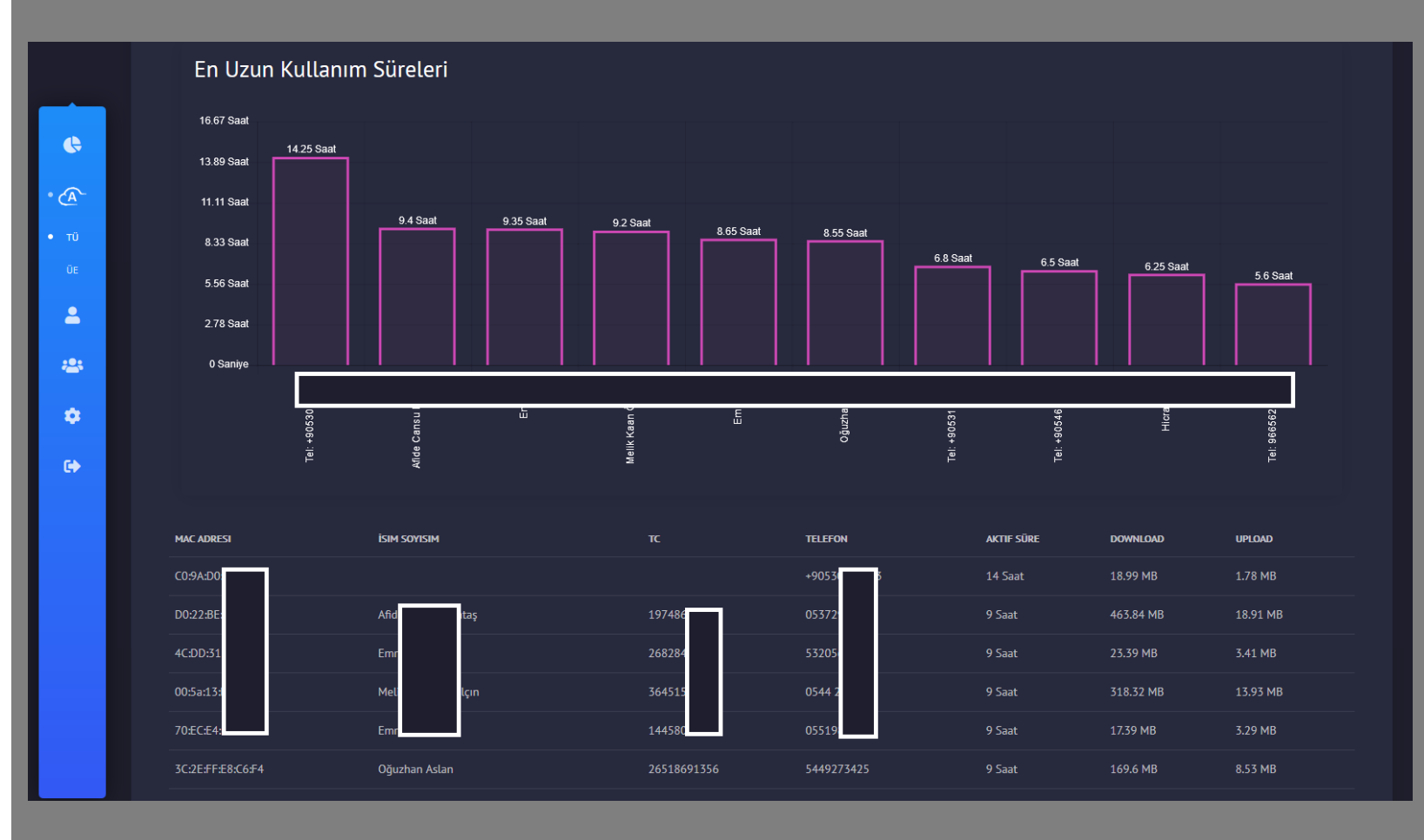
- Misafirlerinizin sisteme nasıl giriş yapmayı tercih ettiklerini görebilirsiniz
- Farklı tarihli verilere ulaşabilirsiniz
- Toplam rakamlara chart üzerinde, bütün verilere aşağıdaki tablodan ulaşabilirsiniz



Raporlar

Kullanım süreleri

- Misafirlerinizin tek seferde ne kadar süre ile internete bağlı olduğunu görebilirsiniz
- Farklı tarihli verilere ulaşabilirsiniz
- En uzun süreli kullanımlara chart, bütün verilere aşağıdaki tablodan ulaşabilirsiniz



Raporlar

Cihaz türleri

- Cihaza bağlı kullanıcıların kullandığı cihaz çeşitlerine buradan ulaşabilirsiniz
- Farklı işletim sistemleri ve cihaz verisine ulaşabilirsiniz
- Farklı tarihli verilere ulaşabilirsiniz

